

CARRÉ CR-O

KOLORY: wg palety na str. 113 z wyłączeniem koloru GLOSS WHITE

CARRÉ CR-A

KOLORY: wg palety na str. 113 z wyłączeniem koloru GLOSS WHITE

KOD PRODUKTU NA ZAMÓWIENIE						DANE TECHNICZNE						KOLOR STANDARD RAL 9016	KOLORY		
Numer typu	Szerokość	Wysokość	Przylącze	Kolor		Liczba rurek n	Szerokość L mm	Wysokość H mm	75/65/20 (Ø50K) Wat	55/45/20 (Ø30K) Wat	Wykładnik n	Ciężar kg	Pojemność l	Cena netto PLN	Cena netto PLN
CR-O 11140	0350	1400	0018	YYYY	-0000	16	350	1400	1225	640	1,27	22,7	12,0	3292	3786
		1800				16	350	1800	1528	799	1,27	27,9	15,2	3445	3962
		2000				16	350	2000	1676	876	1,27	31,2	16,9	4520	5198
		2200				16	350	2200	1823	953	1,27	34,5	18,5	4825	5549
11140	0430	1400	0018	YYYY	-0000	20	430	1400	1588	834	1,26	28,5	15,1	4116	4733
		1800				20	430	1800	1981	1041	1,26	35,6	19,0	5255	6043
		2000				20	430	2000	2174	1142	1,26	39,8	21,1	5649	6496
		2200				20	430	2200	2364	1242	1,26	44,1	23,2	6032	6937

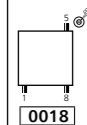
GRUPA PROD.: STEEL

KOD PRODUKTU NA ZAMÓWIENIE						DANE TECHNICZNE						KOLOR STANDARD RAL 9016	KOLORY		
Numer typu	Szerokość	Wysokość	Przylącze	Kolor		Liczba rurek n	Szerokość L mm	Wysokość H mm	75/65/20 (Ø50K) Wat	55/45/20 (Ø30K) Wat	Wykładnik n	Ciężar kg	Pojemność l	Cena netto PLN	Cena netto PLN
CR-A 11137	0244	1400	0018	YYYY	-0000	8	244	1400	610	316	1,29	11,3	5,5	1789	2057
		1800				8	244	1800	785	408	1,28	14,3	6,0	2103	2418
		2000				8	244	2000	862	448	1,28	16,0	7,2	2262	2601
		2200				8	244	2200	933	485	1,28	17,7	8,3	2413	2775
11137	0298	1400	0018	YYYY	-0000	10	298	1400	810	426	1,26	14,3	7,5	2235	2570
		1800				10	298	1800	963	503	1,27	17,8	9,5	2629	3023
		2000				10	298	2000	1095	572	1,27	19,8	10,6	2826	3250
		2200				10	298	2200	1227	645	1,26	21,8	11,6	3018	3471

GRUPA PROD.: STEEL

Typy Rurki Kolektory Wykonanie
 CR-O półokrągły kwadratowy 25 x 25 mm okrągłe Ø 35 mm zgrzewanie oporowe (niewidoczne spoiny), podkład katalforetyczny, farba proszkowa epoksydowo-poliestrowa naścienny
 Możliwości montażowe Zawiesia Ciśnienie robocze
 komplet do montażu ściennego – niewidoczne zawiesia 10 bar

Przylączy do wykorzystania
 grzejniki dekoracyjne CARRÉ CR-O są produkowane zawsze z tym samym zestawem przylączy 1/2" i są przylączane od dołu; punkty zasilania i powrotu dowolne – zależą od zastosowanych zaworów

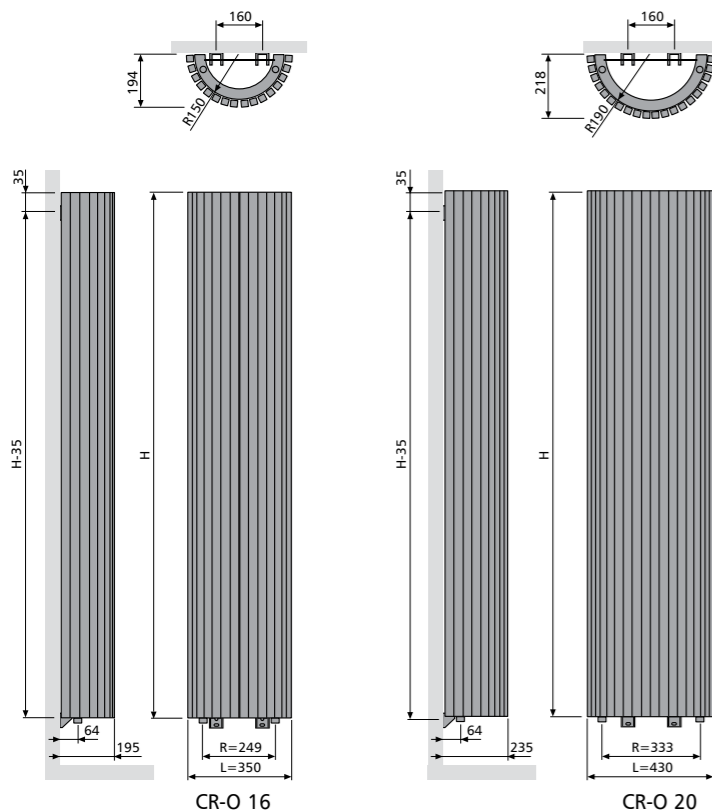
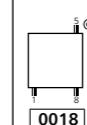


ZESTAW ZAWORÓW DO PRZYŁĄCZA 18 Z GŁOWICĄ
 Zawory 18 przeznaczone są do grzejników o mocy grzewczej poniżej 1300 W dla ΔT=10 (75/65 lub 55/45)

	Kolor	Kod produktu	Cena netto PLN
zestaw lewy	biały 9016	118210100009016	703
	chrom	118210100000099	779
zestaw prawy	biały 9016	118210200009016	703
	chrom	118210200000099	779

Złączki zaciskowe do zaworów na str. 103 GRUPA PROD.: ACC

Typy Rurki Kolektory Wykonanie
 CR-A ćwierćokrągły kwadratowy 25 x 25 mm okrągłe Ø 35 mm zgrzewanie oporowe (niewidoczne spoiny), podkład katalforetyczny, farba proszkowa epoksydowo-poliestrowa naścienny do narożnika pomieszczenia (90°)
 Możliwości montażowe Zawiesia Ciśnienie robocze
 komplet do montażu ściennego – niewidoczne zawiesia 10 bar
 Przylączy do wykorzystania
 grzejniki dekoracyjne CARRÉ CR-A są produkowane zawsze z tym samym zestawem przylączy 1/2" i są przylączane od dołu; punkty zasilania i powrotu dowolne – zależą od zastosowanych zaworów 18 (zalecane zastosowanie zestawu zaworów 18)



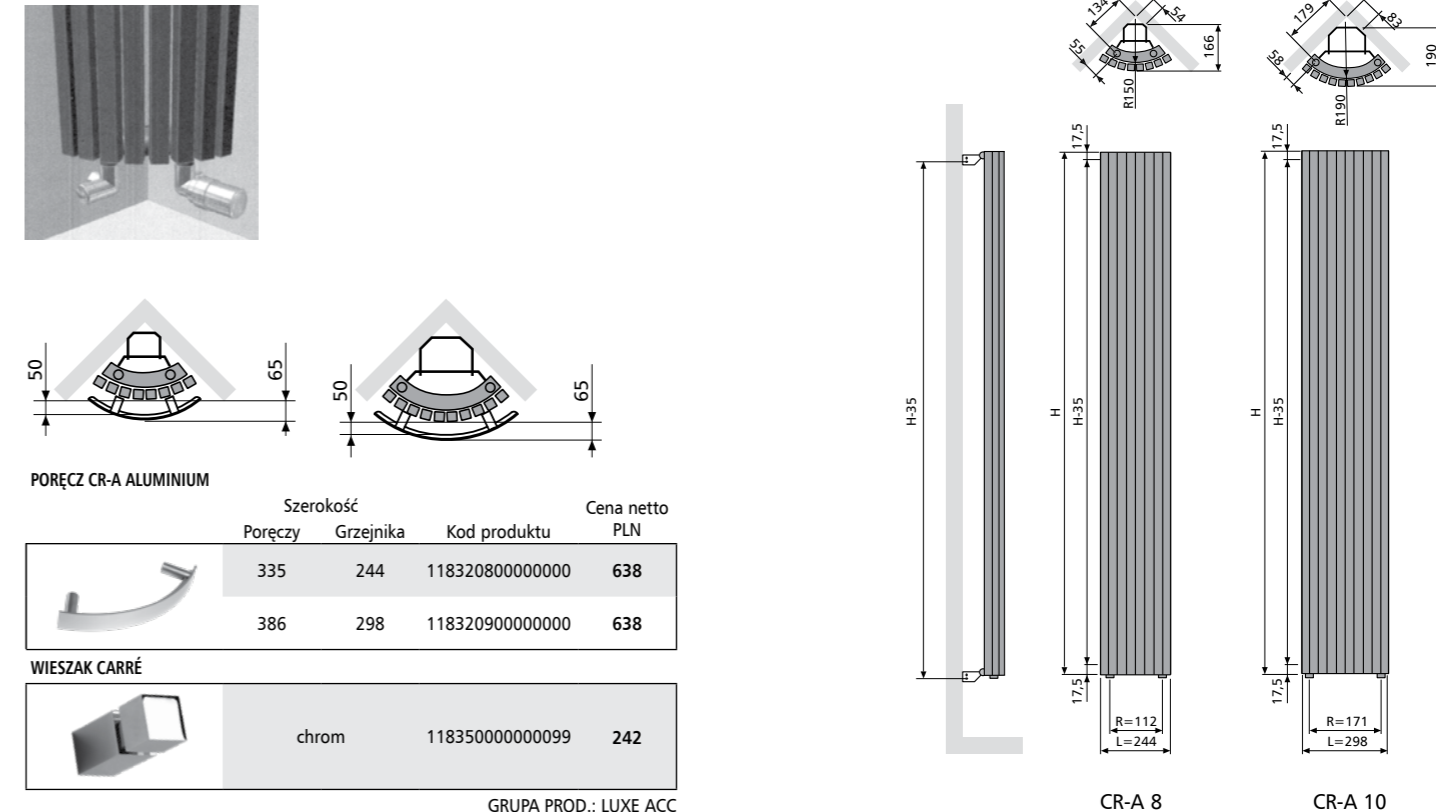
PORĘCZ CR-O ALUMINIUM

	Szerokość Poręczy	Szerokość Grzejnika	Kod produktu	Cena netto PLN
	518	350	118321000000000	638
	598	430	118321100000000	638

WIESZAK CARRÉ

	chrom	118350000000099	242
--	-------	-----------------	-----

GRUPA PROD.: LUXE ACC



PORĘCZ CR-A ALUMINIUM

	Szerokość Poręczy	Szerokość Grzejnika	Kod produktu	Cena netto PLN
	335	244	118320800000000	638
	386	298	118320900000000	638

WIESZAK CARRÉ

	chrom	118350000000099	242
--	-------	-----------------	-----

GRUPA PROD.: LUXE ACC

