



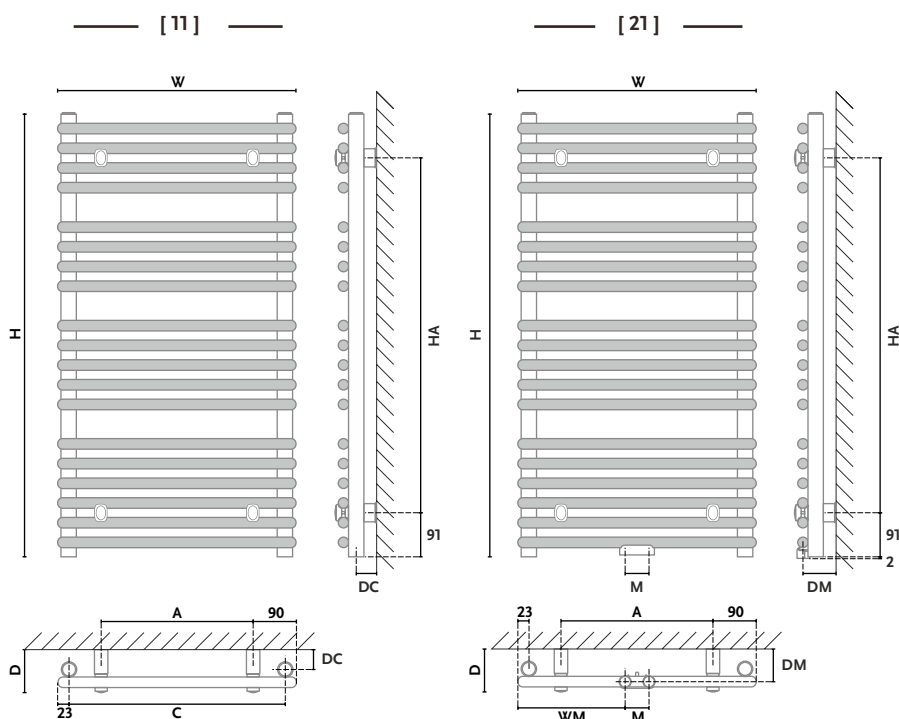
Kolor: Biały [01]
Podłączenie: [11]



Mars AR1


Standardowo dostarczany w kolorze biały z podłączeniem 11. Zawory pokazane na zdjęciu są wyposażeniem opcjonalnym, dostępnym za dodatkową opłatą.

Typ:	AR1 - grzejnik pojedynczy pionowy
Materiał:	stal niskowęglowa, niestopowa
Konstrukcja:	rury poziome \varnothing 22 kolektor \varnothing 32
Ciśnienie robocze:	do 1,0 MPa (10 bar)
Temperatura pracy:	do 95°C
Wyposażenie standardowe:	korek Premium 1/2"; odpowietznik Premium 1/2"; zawieszenie grzejnikowe Z13
Wykończenie powierzchni:	Standardowo kolor biały [01]
Kolor z palety GORGIEL:	kolor z palety GORGIEL + 25% ceny grzejnika białego. grzejnik nie występuje w wersji chromowanej
Przyłącza:	1/2" Gw

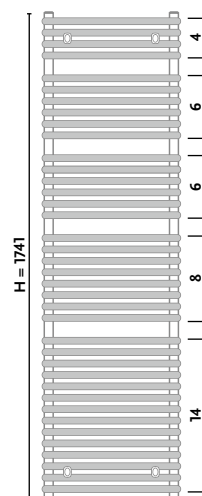
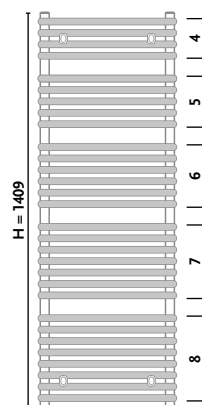
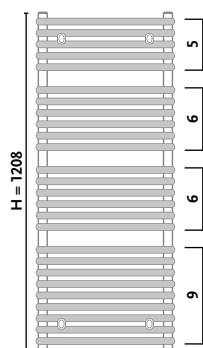
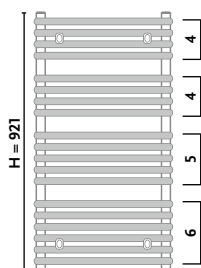
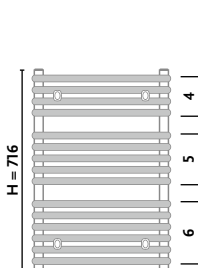


STANDARD

OPCJA



- 2 - odpowietznik (1/2")
- 3 - korek (1/2")
- 4 - standardowo montowany korek 1/2", możliwe zamontowanie grzałki elektrycznej
- - zasilanie
- - powrót



Mars AR1	H	W	D	DM	WM	M	DC	C	A	HA	INDEKS	n	55/45/20°C	75/65/20°C	e
	[mm]	[mm]	[mm]	[mm]	[mm]	[mm]	[mm]	[mm]	[mm]	[mm]			[W]	[W]	[W]
AR1 70/50	716	496	90	71	223	50	45	450	316	534	1014113100 1101	1,2400	179	337	300
AR1 90/50	921	496	90	71	223	50	45	450	316	739	1014113205 1101	1,2500	234	443	300
AR1 120/50	1208	496	90	71	223	50	45	450	316	1026	1014113213 1101	1,2538	320	607	600
AR1 140/50	1409	496	90	71	223	50	45	450	316	1227	1014113115 1101	1,2400	382	719	600
AR1 175/50	1741	496	90	71	223	50	45	450	316	1559	1014113120 1101	1,2443	463	874	600
AR1 70/60	716	596	90	71	273	50	45	550	416	534	1014113200 1101	1,2400	206	389	300
AR1 90/60	921	596	90	71	273	50	45	550	416	739	1014113207 1101	1,2426	289	546	300
AR1 120/60	1208	596	90	71	273	50	45	550	416	1026	1014113217 1101	1,2426	373	704	600
AR1 140/60	1409	596	90	71	273	50	45	550	416	1227	1014113215 1101	1,2400	832	832	600
AR1 175/60	1741	596	90	71	273	50	45	550	416	1559	1014113220 1101	1,2400	544	1024	900
AR1 120/75	1208	746	90	71	348	50	45	700	566	1026	1014113300 1101	1,2259	458	856	600
AR1 140/75	1409	746	90	71	348	50	45	700	566	1227	1014113305 1101	1,2400	531	1000	900
AR1 175/75	1741	746	90	71	348	50	45	700	566	1559	1014113310 1101	1,2596	656	1248	900

POLECANY:

ZAWÓR - KORNER
w kolorze
dla podłączenia [11]



GRZAŁKA
elektryczna
model GOR
dla podłączenia
[11] [21]



H - wysokość [mm] W - szerokość [mm] D - głębokość [mm] DM - odległość od ściany do osi podłączenia [mm]
WM - odległość od krawędzi grzejnika do osi podłączenia [mm] M - rozstaw podłączenia [mm] DC - odległość od ściany do osi podłączenia [mm]
C - rozstaw podłączenia [mm] A - rozstaw zawieszenia [mm] HA - rozstaw zawieszenia
n - eksponent 55/45/20°C | 75/65/20°C - wydajność cieplna przy podanych parametrach [W]

INDEKS 1014115334 2101

1014115334
numer modelu
szerokość
wysokość

2101
podłączenie i kolor
21 - kod podłączenia
01 - kod koloru

podstawowy

uzupełniający