

# CARRÉ CR-O

KOLORY: wg palety na str. 113 z wyłączeniem koloru GLOSS WHITE

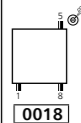


KOD PRODUKTU NA ZAMÓWIENIE						DANE TECHNICZNE						KOLOR STANDARD RAL 9016	KOLORY		
Numer typu	Szerokość	Wysokość	Przylącze	Kolor	-0000	Liczba rurek n	Szerokość L mm	Wysokość H mm	75/65/20	55/45/20	Wykładnik n	Ciężar kg	Pojemność l	Cena netto PLN	Cena netto PLN
									(Ø50K) Wat	(Ø30K) Wat					
11140	0350	1400	0018	YYYY	-0000	16	350	1400	1225	640	1,27	22,7	12,0	3292	3786
		1800						1528	799	1,27	27,9	15,2	3445	3962	
		2000						1676	876	1,27	31,2	16,9	4520	5198	
		2200						1823	953	1,27	34,5	18,5	4825	5549	
11140	0430	1400	0018	YYYY	-0000	20	430	1400	1588	834	1,26	28,5	15,1	4116	4733
		1800						1981	1041	1,26	35,6	19,0	5255	6043	
		2000						2174	1142	1,26	39,8	21,1	5649	6496	
		2200						2364	1242	1,26	44,1	23,2	6032	6937	

GRUPA PROD.: STEEL

Typy Rurki Kolektory Wykonanie  
 CR-O półokrągły kwadratowe 25 x 25 mm okrągłe Ø 35 mm zgrzewanie oporowe (niewidoczne spoiny), podkład kataforetyczny, farba proszkowa epoksydowo-poliestrowa naścienny  
 Możliwości montażowe Zawiesia Ciśnienie robocze  
 komplet do montażu naściennego – niewidoczne zawiesia 10 bar

Przylącza do wykorzystania  
 grzejniki dekoracyjne CARRÉ CR-O są produkowane zawsze z tym samym zestawem przylączy 1/2" i są przyłączane od dołu; punkty zasilania i powrotu dowolne – zależą od zastosowanych zaworów

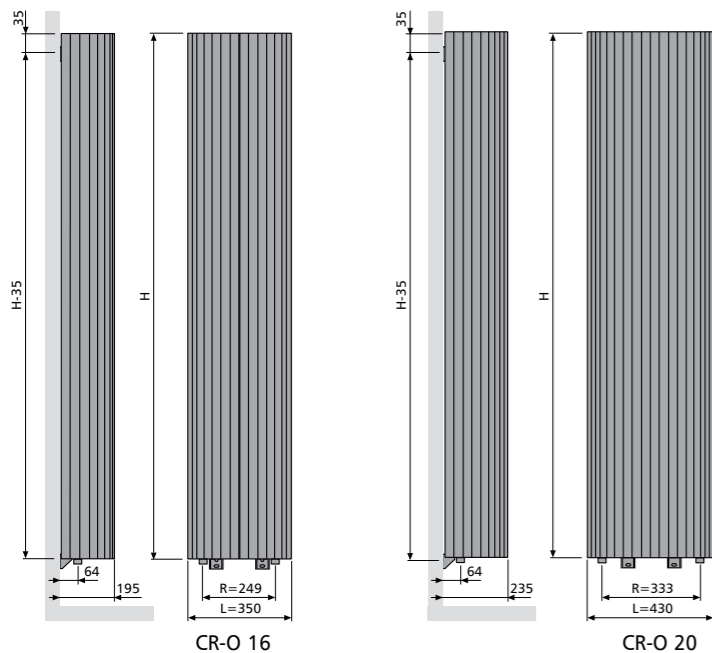


**ZESTAW ZAWORÓW DO PRZYŁĄCZA 18 Z GŁOWICĄ**  
 Zawory 18 przeznaczone są do grzejników o mocy grzewczej poniżej 1300 W dla ΔT=10 (75/65 lub 55/45)

	Kolor	Kod produktu	Cena netto PLN
zestaw lewy	biały 9016	118210100009016	703
	chrom	118210100000099	779
zestaw prawy	biały 9016	118210200009016	703
	chrom	118210200000099	779

Złączki zaciskowe do zaworów na str. 103

GRUPA PROD.: ACC



**PORĘCZ CR-O ALUMINIUM**

Szerokość Poręczy	Szerokość Grzejnika	Kod produktu	Cena netto PLN
518	350	118321000000000	638
598	430	118321100000000	638

**WIESZAK CARRÉ**

chrom	118350000000099	242
-------	-----------------	-----

GRUPA PROD.: LUXE ACC

# CARRÉ CR-A

KOLORY: wg palety na str. 113 z wyłączeniem koloru GLOSS WHITE

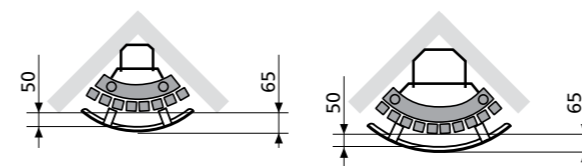

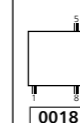


KOD PRODUKTU NA ZAMÓWIENIE						DANE TECHNICZNE						KOLOR STANDARD RAL 9016	KOLORY		
Numer typu	Szerokość	Wysokość	Przylącze	Kolor	-0000	Liczba rurek n	Szerokość L mm	Wysokość H mm	75/65/20	55/45/20	Wykładnik n	Ciężar kg	Pojemność l	Cena netto PLN	Cena netto PLN
									(Ø50K) Wat	(Ø30K) Wat					
11137	0244	1400	0018	YYYY	-0000	8	244	1400	610	316	1,29	11,3	5,5	1789	2057
		1800						785	408	1,28	14,3	6,0	2103	2418	
		2000						862	448	1,28	16,0	7,2	2262	2601	
		2200						933	485	1,28	17,7	8,3	2413	2775	
11137	0298	1400	0018	YYYY	-0000	10	298	1400	810	426	1,26	14,3	7,5	2235	2570
		1800						963	503	1,27	17,8	9,5	2629	3023	
		2000						1095	572	1,27	19,8	10,6	2826	3250	
		2200						1227	645	1,26	21,8	11,6	3018	3471	

GRUPA PROD.: STEEL

Typy Rurki Kolektory Wykonanie  
 CR-A ćwierćokrągły kwadratowe 25 x 25 mm okrągłe Ø 35 mm zgrzewanie oporowe (niewidoczne spoiny), podkład kataforetyczny, farba proszkowa epoksydowo-poliestrowa naścienny do narożnika pomieszczenia (90°)  
 Możliwości montażowe Zawiesia Ciśnienie robocze  
 komplet do montażu naściennego – niewidoczne zawiesia 10 bar

Przylącza do wykorzystania  
 grzejniki dekoracyjne CARRÉ CR-A są produkowane zawsze z tym samym zestawem przylączy 1/2" i są przyłączane od dołu; punkty zasilania i powrotu dowolne – zależą od zastosowanych zaworów 18 (zalecane zastosowanie zestawu zaworów 18)



**PORĘCZ CR-A ALUMINIUM**

Szerokość Poręczy	Szerokość Grzejnika	Kod produktu	Cena netto PLN
335	244	118320800000000	638
386	298	118320900000000	638

**WIESZAK CARRÉ**

chrom	118350000000099	242
-------	-----------------	-----

GRUPA PROD.: LUXE ACC

