

CARRÉ PIONOWE

Ceny podane w tabeli dotyczą koloru standardowego BIAŁY RAL 9016; KOLORY +15%

KOLORY: wg palety na str. 129 z wyłączeniem koloru GLOSS WHITE

Liczba rurek n	Szerokość L mm	Wysokość H mm	Wysokość H mm								
			1600	1800	2000	2200	2400	2600	2800	3000	
10	295	75/65/20 / 55/45/20	1062/533	1174/589	1279/642	1377/691	1469/737	1555/780	1635/820	1709/858	
			cena netto PLN 2871	3117	3346	3575	3792	4009	4217	4424	
12	355	75/65/20 / 55/45/20	1275/640	1409/707	1534/770	1652/829	1763/885	1866/936	1962/984	2050/1029	
			cena netto PLN 3448	3736	4018	4291	4554	4808	5063	5307	
14	415	75/65/20 / 55/45/20	1487/746	1643/824	1790/898	1928/967	2057/1032	2177/1092	2289/1149	2392/1200	
			cena netto PLN 4021	4359	4690	5006	5311	5609	5903	6189	
16	475	75/65/20 / 55/45/20	1700/853	1878/942	2046/1027	2203/1105	2351/1180	2488/1248	2616/1313	2734/1372	
			cena netto PLN 4597	4986	5356	5722	6071	6417	6749	7072	
18	535	75/65/20 / 55/45/20	1912/959	2113/1060	2301/1155	2479/1244	2644/1327	2799/1404	2942/1476	3075/1543	
			cena netto PLN 5172	5606	6026	6431	6827	7216	7593	7960	
20	595	75/65/20 / 55/45/20	2125/1066	2348/1178	2557/1283	2754/1382	2938/1474	3110/1561	3269/1640	3417/1715	
			cena netto PLN 5748	6229	6697	7146	7591	8015	8434	8845	
22	655	75/65/20 / 55/45/20	2337/1173	2582/1296	2813/1411	3029/1520	3232/1622	3421/1717	3596/1804	3759/1886	
			cena netto PLN 6319	6855	7362	7861	8349	8819	9277	9727	
24	715	75/65/20 / 55/45/20	2550/1269	2817/1402	3069/1527	3305/1645	3526/1755	3732/1857	3923/1953	4101/2041	
			cena netto PLN 6899	7469	8038	8574	9110	9619	10123	10616	
26	775	75/65/20 / 55/45/20	2762/1386	3052/1531	3324/1668	3580/1796	3820/1917	4043/2029	4250/2133	4442/2229	
			cena netto PLN 7470	8098	8708	9295	9863	10423	10965	11495	
30	895	75/65/20 / 55/45/20	3187/1599	3521/1767	3836/1925	4131/2073	4407/2211	4665/2341			
			cena netto PLN 8615	9344	10043	10723	11383	12026			

Wykładnik n	1,35	1,35	1,35	1,35	1,35	1,35	1,35	1,35	1,35
Ciężar kg/el	3,02	3,38	3,73	4,06	4,38	4,71	5,03	5,36	5,36
Pojemność l/el	1,58	1,79	2,01	2,13	2,26	2,39	2,51	2,64	2,64

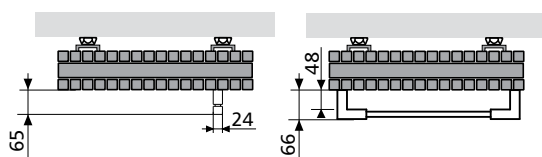
DANE TECHNICZNE				KOLOR STANDARD RAL 9016		
Liczba rurek n	Szerokość L mm	Wysokość H mm	75/65/20 (Ø50K) Wat	55/45/20 (Ø30K) Wat	Cena netto PLN	Kod produktu magazynowy*
18	535	2000	2301	1155	6026	11136-07
20	595	2000	2557	1283	6697	11136-05

Dostępne są grzejniki magazynowe*



GRUPA PROD.: STEEL

GRUPA PROD.: STEEL

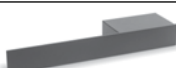

* Dotyczy grzejników magazynowanych w zakładzie produkcyjnym w Belgii, których tryb realizacji jest określony na str. 2



CARRÉ AKCESORIA CHROMOWANE

	Kod produktu	Cena netto PLN
 poręcz szer. 720 mm (może być skrócona)	118320700000099	594
 wieszak	118350000000099	242

CARRÉ PORĘCZ MULTI +

	Kolor	Kod produktu	Cena netto PLN
	czarny RAL 9005	118373000009005	572
	biały S600	118373000006000	572
	antracyt M301	118373000000301	572
	w kol. grzejnika	11837300000xxxx	658
	czarny RAL 9005	118373100009005	572
	biały S600	118373100006000	572
	antracyt M301	118373100000301	572
	w kol. grzejnika	11837310000xxxx	658

GRUPA PROD.: LUXE ACC




Ceny ważne od 01.01.2017 r.

CE Zgodnie z EN442-1: 2014: Grzejniki i konwektory

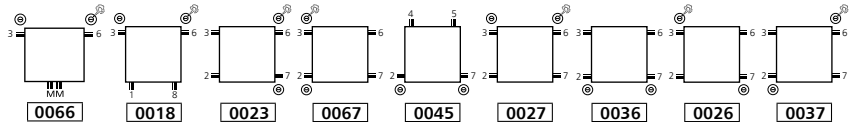
CARRÉ PIONOWE



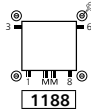
28 29






Typ	CPVN2 z dwoma rzędami rurek
Rurki	kwadratowe 25 x 25 mm
Kolektory	okrągłe Ø 35 mm
Wykonanie	zgrzewanie oporowe (niewidoczne spoiny), podkład kataforetyczny, farba proszkowa epoksydowo-poliestrowa
Możliwości montażowe	naścienny; ścianka działowa (tylko z przyłączem MM, konieczne zamówienie odpowiedniej wersji grzejnika, str. 116)
Zawiesia	komplet do montażu naściennego – niewidoczne zawiesia
Inne informacje	CARRÉ CPHN2 szer 295 z wybranym przyłączem 18 i MM ma otwory w punktach 2, 3, 6, 7
Ciśnienie robocze	10 bar
Przyłącza	grzejniki dekoracyjne CARRÉ są produkowane na zamówienie i można je zamawiać z dowolnymi przyłączami 1/2"; CARRÉ CPVN2 może być przyłączane od dołu, z boku, od góry, po przekątnej; punkty zasilania i powrotu dowolne – zależą od zastosowanych zaworów
na zamówienie	MM, 18, 23, 67, 45, 27, 36, 26, 37
zalecane	MM (z wykorzystaniem zaworu kompaktowego)



magazynowe 1MM8 (możliwość wykorzystania MM lub 18)



ZAWORY DO PRZYŁĄCZA MM

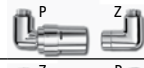

		Kolor	Kod produktu	Cena netto PLN
KOMPAKTOWY KĄTOWY Z GŁOWICĄ		biały 9016	118210300009016	664
		chrom	118210300000099	758
		stal nierdzewna	118210300009993	882
Z OSŁONKĄ PROSTĄ		biały 9016	118200100009016	456
		inne kolory	11820010000xxxx	524
GŁOWICA TERMOSTATYCZNA do zaworu z osłonką (M30 x 1,5)		biały 9016	10520012001	156
		chrom	10520013001	206

Złączki zaciskowe do zaworów na str. 119 i 120

GRUPA PROD.: ACC

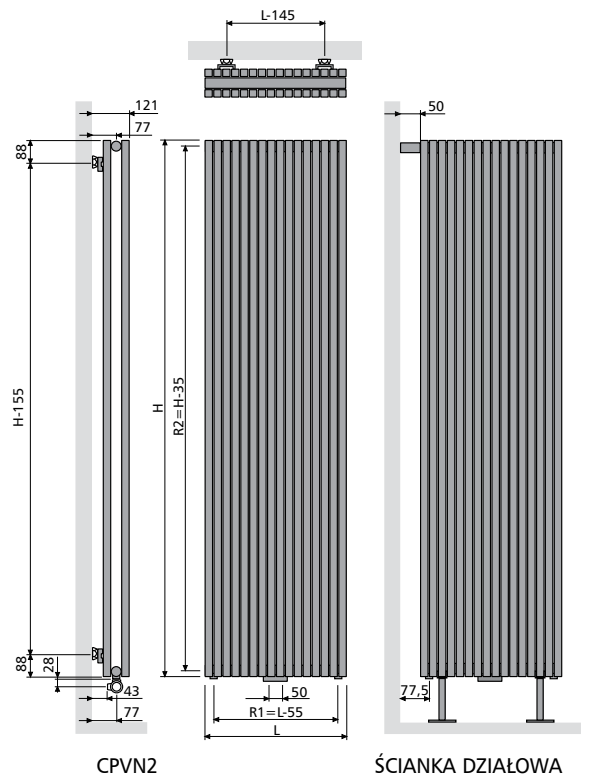
ZESTAW ZAWORÓW DO PRZYŁĄCZA 18 Z GŁOWICĄ

Zawory 18 przeznaczone są do grzejników o mocy grzewczej poniżej 1300 W dla $\Delta T = 10$ (75/65 lub 55/45)

		Kolor	Kod produktu	Cena netto PLN
zestaw lewy		biały 9016	118210100009016	703
		chrom	118210100000099	779
zestaw prawy		biały 9016	118210200009016	703
		chrom	118210200000099	779

Złączki zaciskowe do zaworów na str. 119

GRUPA PROD.: ACC



CPVN2

ŚCIANKA DZIAŁOWA

