

\* Dotyczy grzejników magazynowanych w zakładzie produkcyjnym w Belgii, których tryb realizacji jest określony na str. 2

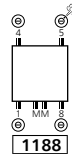

KOD PRODUKTU NA ZAMÓWIENIE						DANE TECHNICZNE								KOLOR STANDARD RAL 9016		KOLORY	
						Liczba rurek n	Szerokość L mm	Wysokość H mm	75/65/20 (Ø50K) Wat	55/45/20 (Ø30K) Wat	Wykładnik n	Ciężar kg	Pojemność l	Maks. moc grzałki elektrycznej Wat	Cena netto PLN	Kod produktu magazynowy*	Cena netto PLN
<b>HDM</b>	0450	0690	1188	YYYY	-0000	17	450	690	350	182	1,28	6,7	3,1	300	827	11165-16	951
		1122				27	450	1122	551	287	1,28	10,5	5,5	500	884	11165-17	1017
		1338				33	450	1338	654	340	1,28	12,5	6,6	500	902	11165-18	1037
		1734				42	450	1734	849	442	1,28	16,3	8,5	750	949	11165-09	1091
11165	0500	0690	1188	YYYY	-0000	17	500	690	389	203	1,27	7,2	3,4	300	837	11165-02	963
		1122				27	500	1122	612	320	1,27	11,3	5,9	500	893	11165-04	1027
		1338				33	500	1338	726	378	1,28	13,5	7,0	750	912	11165-19	1049
		1734				42	500	1734	942	490	1,28	17,5	9,1	1000	958	11165-10	1102
11165	0600	0690	1188	YYYY	-0000	17	600	690	465	243	1,27	8,2	4,0	500	847	11165-20	974
		1122				27	600	1122	732	383	1,27	13,0	6,7	750	902	11165-06	1037
		1338				33	600	1338	869	454	1,27	15,4	7,9	750	921	11165-07	1059
		1734				42	600	1734	1128	587	1,28	19,8	10,1	1000	976	11165-11	1122
		2022				50	600	2022	1325	693	1,27	26,7	13,5	1250	1014	11165-13	1166
11165	0750	0690	1188	YYYY	-0000	17	750	690	580	305	1,26	9,7	4,8	500	873		1004
		1122				27	750	1122	913	480	1,26	15,5	7,9	750	930		1070
		1338				33	750	1338	1083	566	1,27	18,3	9,3	1000	976	11165-08	1122
		1734				42	750	1734	1406	727	1,29	23,4	11,8	1500	1014	11165-12	1166
		2022				50	750	2022	1652	863	1,27	29,9	14,7	1500	1060	11165-14	1219
11165	0900	0690	1188	YYYY	-0000	17	900	690	694	366	1,25	11,2	5,7	500	912		1049
		1122				27	900	1122	1093	577	1,25	18,0	9,1	1000	976		1122
		1338				33	900	1338	1297	678	1,27	21,1	10,6	1250	1023		1176
		1734				42	900	1734	1684	871	1,29	27,0	13,4	1500	1052	11165-21	1210
		2022				50	900	2022	1978	1029	1,28	33,2	15,9	1500	1098	11165-15	1263
<b>HDRM</b>	0450	0690	1188	YYYY	-0000	17	450	690	350	182	1,28	6,7	3,1	300	911		1048
		1122				27	450	1122	551	287	1,28	10,5	5,5	500	972		1118
		1338				33	450	1338	654	340	1,28	12,5	6,6	500	993		1142
		1734				42	450	1734	849	442	1,28	16,3	8,5	750	1043		1199
11168	0500	0690	1188	YYYY	-0000	17	500	690	389	203	1,27	7,2	3,4	300	921		1059
		1122				27	500	1122	612	320	1,27	11,3	5,9	500	982		1129
		1338				33	500	1338	726	378	1,28	13,5	7,0	750	1002		1152
		1734				42	500	1734	942	490	1,28	17,5	9,1	1000	1054	11168-08	1212
11168	0600	0690	1188	YYYY	-0000	17	600	690	465	243	1,27	8,2	4,0	500	931		1071
		1122				27	600	1122	732	383	1,27	13,0	6,7	750	993		1142
		1338				33	600	1338	869	454	1,27	15,4	7,9	750	1014	11168-06	1166
		1734				42	600	1734	1128	587	1,28	19,8	10,1	1000	1074	11168-09	1235
		2022				50	600	2022	1325	693	1,27	26,7	13,5	1250	1115	11168-11	1282
11168	0750	0690	1188	YYYY	-0000	17	750	690	580	305	1,26	9,7	4,8	500	961		1105
		1122				27	750	1122	913	480	1,26	15,5	7,9	750	1023		1176
		1338				33	750	1338	1083	566	1,27	18,3	9,3	1000	1074		1235
		1734				42	750	1734	1406	727	1,29	23,4	11,8	1500	1115	11168-10	1282
		2022				50	750	2022	1652	863	1,27	29,9	14,7	1500	1166	11168-12	1341
11168	0900	0690	1188	YYYY	-0000	17	900	690	694	366	1,25	11,2	5,7	500	1002		1152
		1122				27	900	1122	1093	577	1,25	18,0	9,1	1000	1074		1235
		1338				33	900	1338	1297	678	1,27	21,1	10,6	1250	1126		1295
		1734				42	900	1734	1684	871	1,29	27,0	13,4	1500	1156		1329
		2022				50	900	2022	1978	1029	1,28	33,2	15,9	1500	1207		1388

GRUPA PROD.: BATHROOM

Dostępne wersje wyłącznie elektryczne: HD-EL, str. 92 i HDR-EL, str. 93



- Typy HDM drabinka prosta  
HDRM drabinka wygięta
- Rurki okrągłe Ø 22 mm
- Kolektory profil D 34 x 34 mm
- Wykonanie spawanie laserowe (niewidoczne spoiny),  
podkład katalforetyczny, farba proszkowa epoksydowo-poliestrowa
- Możliwości montażowe HDM naścienny; ścianka działowa (konieczne zamówienie odpowiedniego zestawu montażowego, str. 116)  
HDRM naścienny
- Zawiesia zawiesia ściennie w kolorze grzejnika dla 9016, dla pozostałych kolorów chromowane
- Inne informacje rurka przrzutowa w kolektorze zasilającym  
możliwe zastosowanie grzałki elektrycznej (c.o. + grzałka), str. 90
- Ciśnienie robocze 10 bar
- Przyłącza drabinki łazienkowe IRIS są produkowane zawsze z tym samym zestawem przyłączy 1/2" i mogą być przyłączane od dołu lub od góry; punkty zasilania i powrotu dowolne – zależą od zastosowanych zaworów
- do wykorzystania MM, 18, 45 – wymagana specjalna rurka, str.117
- zalecane MM (z wykorzystaniem zaworu kompaktowego VASCO)



### ZAWORY DO PRZYŁĄCZA MM

	Kolor	Kod produktu	Cena netto PLN
KOMPAKTOWY KĄTOWY Z GŁOWICĄ	biały 9016	118210300009016	664
	chrom	118210300000099	758
	stal nierdzewna	118210300009993	882
Z OSŁONKĄ PROSTĄ	biały 9016	118200100009016	456
	inne kolory	11820010000xxxx	524
GŁOWICA TERMOSTATYCZNA do zaworu z osłonką (M30 x 1,5)	biały 9016	10520012001	156
	chrom	10520013001	206

Złączki zaciskowe do zaworów na str. 119 i 120

GRUPA PROD.: ACC

### ZESTAW ZAWORÓW DO PRZYŁĄCZA 18 Z GŁOWICĄ

Zawory 18 przeznaczone są do grzejników o mocy grzewczej poniżej 1300 W dla  $\Delta T=10$  (75/65 lub 55/45)

	Kolor	Kod produktu	Cena netto PLN
zestaw lewy	biały 9016	118210100009016	703
	chrom	118210100000099	779
zestaw prawy	biały 9016	118210200009016	703
	chrom	118210200000099	779

Złączki zaciskowe do zaworów na str. 119

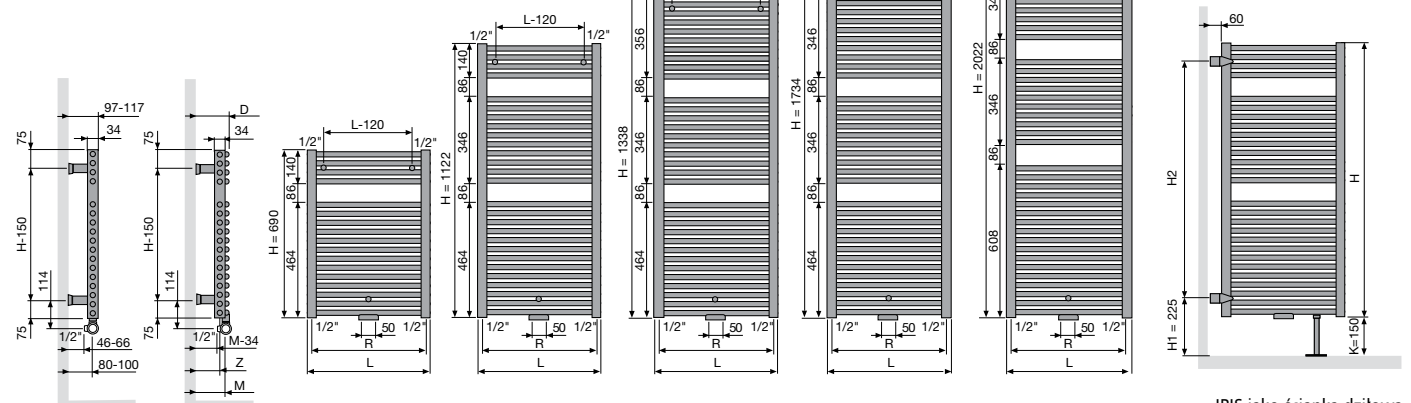
GRUPA PROD.: ACC

### IRIS PÓŁKA SKŁADANA CHROM

	Kod produktu	Cena netto PLN
na wyposażeniu grzejnika, może być montowana na przedłużeniu zawiesi lub między dowolnymi rurkami przy osobnym zamówieniu	118300200000099	440

GRUPA PROD.: LUXE ACC

HDM		HDRM				
L	R	L	R	Z (18)	M	D
450	416	446	412	84-94	102-112	113-123
500	466	496	462	79-89	102-112	113-123
600	566	595	561	77-87	102-112	113-123
750	716	744	710	72-82	108-118	119-129
900	866	893	859	70-80	110-120	121-131



IRIS jako ścianka działowa

