

ELEKTRYCZNE IRIS HD-EL

KOLORY: wg palety
na str. 129




* Dotyczy grzejników magazynowanych w zakładzie produkcyjnym w Belgii, których tryb realizacji jest określony na str. 2

KOD PRODUKTU NA ZAMÓWIENIE						DANE TECHNICZNE					KOLOR STANDARD RAL 9016		KOLOR
						Liczba rurek n	Szerokość L mm	Wysokość H mm	Ciężar kg	Moc grzałki elektrycznej Wat	Cena netto PLN	Kod produktu magazynowy*	Cena netto PLN
HD-EL													
Numer typu	Szerokość	Wysokość	Przyłącze	Kolor									
11164	0500	0916	0000	YYYY	-0000	18	500	916	13,7	500	1538	11164-03	1769
		26				500	1330	19,7	750	1706	11164-01	1962	
		35				500	1790	26,3	1000	2329	11164-04	2678	
11164	0600	1882	0000	YYYY	-0000	37	600	1882	31,2	1250	2777	11164-02	3194


GRUPA PROD.: ELECTRICAL

ZESTAWY STEROWNIKÓW DO GRZEJNIKÓW ELEKTRYCZNYCH

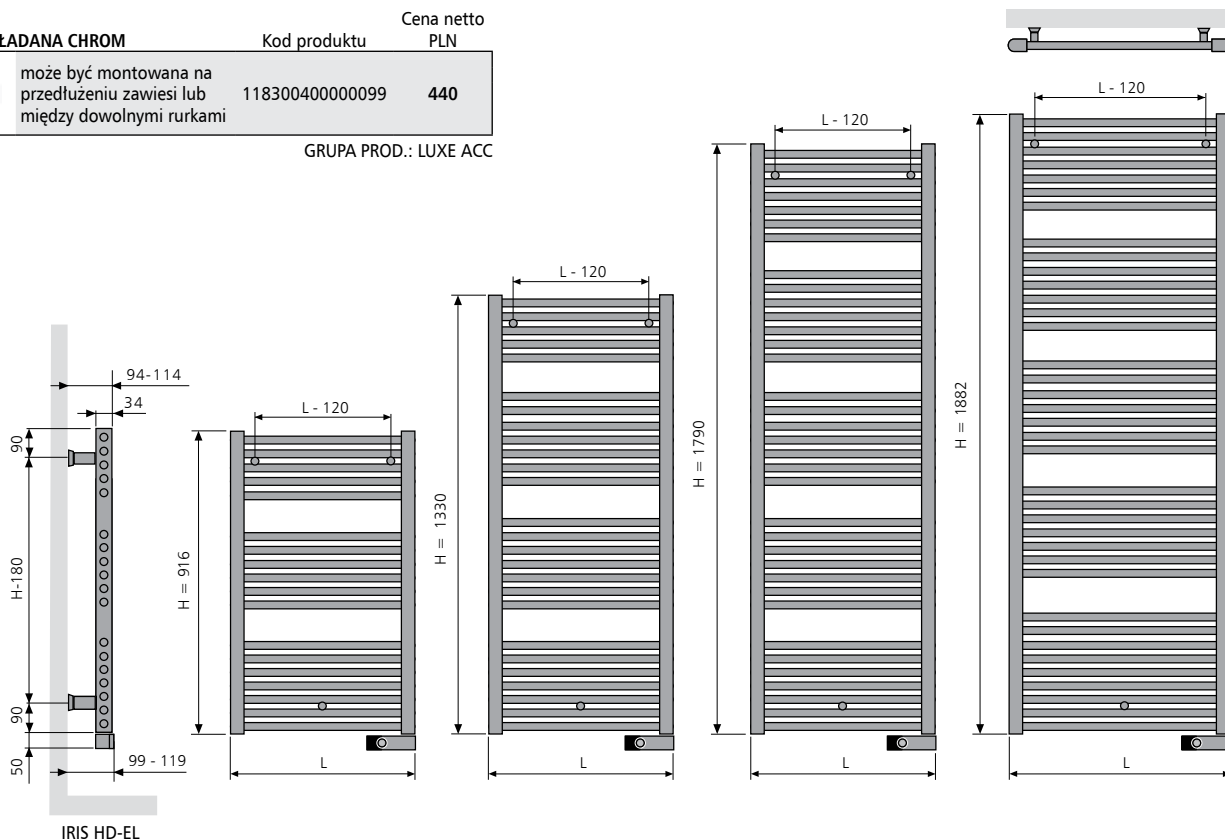
montaż dowolnie wybranego zestawu jest niezbędnym warunkiem funkcjonowania grzejnika elektrycznego

Termostat	Kolor SLIDEX	Kod produktu	Cena netto PLN
RAL 9016 	typ L 	RAL 9016 118400100009016	1683
RAL 9006 		RAL 9006 118400100009006	1935

Typy	HD-EL drabinka prosta
Rurki	poziome, okrągłe Ø 22 mm
Kolektory	pionowe profil D 34 x 34 mm
Wykonanie	spawanie laserowe (niewidoczne spoiny); podkład kataforetyczny, farba proszkowa epoksydowo-poliestrowa
Możliwości montażowe	naścienny
Inne informacje	grzejnik elektryczny przeznaczony do użycia poza systemem c.o.; fabrycznie wyposażony w grzałkę elektryczną i napełniony specjalnym płynem polepszającym parametry pracy, wymaga zastosowania sterownika
Zawiesia	zawiesia ścienne w kolorze grzejnika dla 9016, dla pozostałych kolorów chromowane
Przyłącza	brak [0000]

IRIS HD-EL PÓŁKA SKŁADANA CHROM	Kod produktu	Cena netto PLN
 może być montowana na przedłużeniu zawiesi lub między dowolnymi rurkami	118300400000099	440

GRUPA PROD.: LUXE ACC



IRIS HD-EL

ELEKTRYCZNE IRIS HDR-EL



92 93

KOD PRODUKTU NA ZAMÓWIENIE						DANE TECHNICZNE				KOLOR STANDARD RAL 9016 Cena netto	KOLORY Cena netto	
HDR-EL						Liczba rurek n	Szerokość L mm	Wysokość H mm	Ciężar kg	Moc grzałki elektrycznej Wat	PLN	PLN
Numer typu	Szerokość	Wysokość	Przylączy	Kolor								
11167	0500	1330	0000	YYYY	-0000	26	500	1330	19,7	750	1877	2159
		1790				35	500	1790	26,3	1000	2561	2945
11167	0600	1882	0000	YYYY	-0000	37	600	1882	31,2	1250	3055	3513

GRUPA PROD.: ELECTRICAL

ZESTAWY STEROWNIKÓW DO GRZEJNIKÓW ELEKTRYCZNYCH

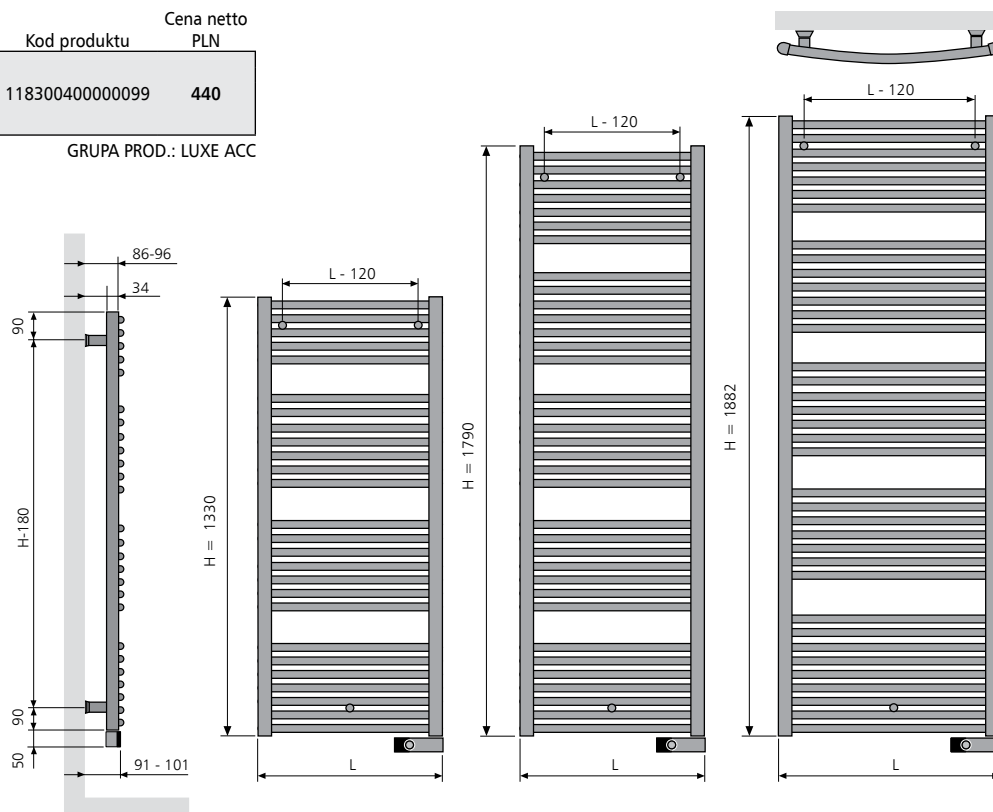
montaż dowolnie wybranego zestawu jest niezbędnym warunkiem funkcjonowania grzejnika elektrycznego

	Termostat	Kolor SLIDEX	Kod produktu	Cena netto PLN
RAL 9016	typ L	RAL 9016	118400100009016	1683
RAL 9006		RAL 9006	118400100009006	1935

Typy	HDR-EL drabinka wygięta
Rurki	poziome, okrągłe Ø 22 mm
Kolektory	pionowe profil D 34 x 34 mm
Wykonanie	spawanie laserowe (niewidoczne spoiny); podkład katalforetyczny, farba proszkowa epoksydowo-poliestrowa
Możliwości montażowe	naścienny
Inne informacje	grzejnik elektryczny przeznaczony do użycia poza systemem c.o.; fabrycznie wyposażony w grzałkę elektryczną i napełniony specjalnym płynem polepszającym parametry pracy, wymaga zastosowania sterownika
Zawiesia	zawiesia ścienne w kolorze grzejnika dla 9016, dla pozostałych kolorów chromowane
Przylączy	brak [0000]

IRIS HDR-EL PÓŁKA SKŁADANA CHROM	Kod produktu	Cena netto PLN
może być montowana na przedłużeniu zawiesi lub między dowolnymi rurkami	118300400000099	440

GRUPA PROD.: LUXE ACC



HDR-EL