



# MALVA INOX

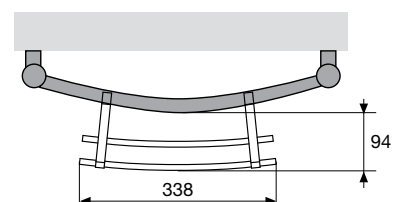
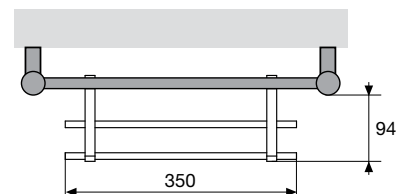
\* Dotyczy grzejników magazynowanych w zakładzie produkcyjnym w Belgii, których tryb realizacji jest określony na str. 2

KOD PRODUKTU NA ZAMÓWIENIE						DANE TECHNICZNE							KOLOR STANDARD INOX			
Numer typu	Szerokość	Wysokość	Przyłącze	Kolor		Liczba rurek n	Szerokość L mm	Wysokość H mm	75/65/20 (Ø50K) Wat	55/45/20 (Ø30K) Wat	Wykładnik n	Ciężar kg	Pojemność l	Maks. moc grzałki elektrycznej Wat	Cena netto PLN	Kod produktu magazynowy*
<b>BSM-ES</b>																
11122	0450	0744 1122 1338 1689	1188	9993	-0000	21	450	744	259	137	1,24	5,9	2,7	-	4464	
						32	450	1122	380	196	1,30	8,4	4,3	300	4837	
						40	450	1338	451	233	1,29	10,0	5,1	500	5209	
						50	450	1689	571	297	1,28	12,5	6,4	500	5581	
11122	0600	0744 1122 1338 1689	1188	9993	-0000	21	600	744	334	175	1,26	6,9	3,1	300	4576	
						32	600	1122	490	252	1,30	10,0	4,8	500	5022	11122-02
						40	600	1338	581	299	1,30	12,0	5,8	500	5431	
						50	600	1689	736	385	1,27	15,2	7,4	750	5841	11122-04
11122	0750	1338 1689	1188	9993	-0000	40	750	1338	708	364	1,30	14,0	6,5	750	5655	
						50	750	1689	896	468	1,27	17,8	8,5	1000	6139	
<b>BSRM-ES</b>																
11125	0450	0744 1122 1338 1689	1188	9993	-0000	21	450	744	259	137	1,24	5,9	2,7	-	4911	
						32	450	1122	380	196	1,30	8,4	4,3	300	5320	
						40	450	1338	451	233	1,29	10,0	5,1	500	5730	
						50	450	1689	571	297	1,28	12,5	6,4	500	6139	
11125	0600	0744 1122 1338 1689	1188	9993	-0000	21	600	744	334	175	1,26	6,9	3,1	300	5034	
						32	600	1122	490	252	1,30	10,0	4,8	500	5524	
						40	600	1338	581	299	1,30	12,0	5,8	500	5975	
						50	600	1689	736	385	1,27	15,2	7,4	750	6425	
11125	0750	1338 1689	1188	9993	-0000	40	750	1338	708	364	1,30	14,0	6,5	750	6221	
						50	750	1689	896	468	1,27	17,8	8,5	1000	6753	


GRUPA PROD.: BATHROOM

MALVA PÓŁKA INOX		Kod produktu	Cena netto PLN
	prosta BSM-S	118300500009993	594
	wygięta BSRM-S	118300600009993	594

GRUPA PROD.: LUXE ACC



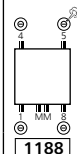
# MALVA INOX



78 79



Typy	BSM-ES drabinka prosta BSRM-ES drabinka wygięta
Rurki	okrągłe Ø 15 mm
Kolektory	okrągłe Ø 42 mm
Wykonanie	stal nierdzewna chromo niklowa typ 361L spawanie laserowe (niewidoczne spoiny), szcztokowany – ziarno 360
Możliwości montażowe	BSM-ES naścienny; ścianka działowa (konieczne zamówienie specjalnej wersji grzejnika, str. 116) BSRM-ES naścienny
Zawiesia	zawiesia spawane do grzejnika
Inne informacje	niedostępny w malowaniu proszkowym; nakładki na kolektory, rurka przerzutowa w kolektorze zasilającym możliwe zastosowanie grzałki elektrycznej (c.o. + grzałka), str. 90
Ciśnienie robocze	10 bar
Przyłącza	drabinki łazienkowe MALVA są produkowane zawsze z tym samym zestawem przyłączy 1/2" i mogą być przyłączane od dołu lub od góry; punkty zasilania i powrotu dowolne – zależą od zastosowanych zaworów
do wykorzystania zalecane	MM, 18, 45 – wymagana specjalna rurka, str.117 MM (z wykorzystaniem zaworu kompaktowego VASCO)



## ZAWORY DO PRZYŁĄCZA MM

	Kolor	Kod produktu	Cena netto PLN
KOMPAKTOWY KĄTOWY Z GŁOWICĄ	chrom	11821030000099	758
	stal nierdzewna	118210300009993	882

Złączki zaciskowe do zaworów na str. 119

GRUPA PROD.: ACC

## ZESTAW ZAWORÓW DO PRZYŁĄCZA 18 Z GŁOWICĄ

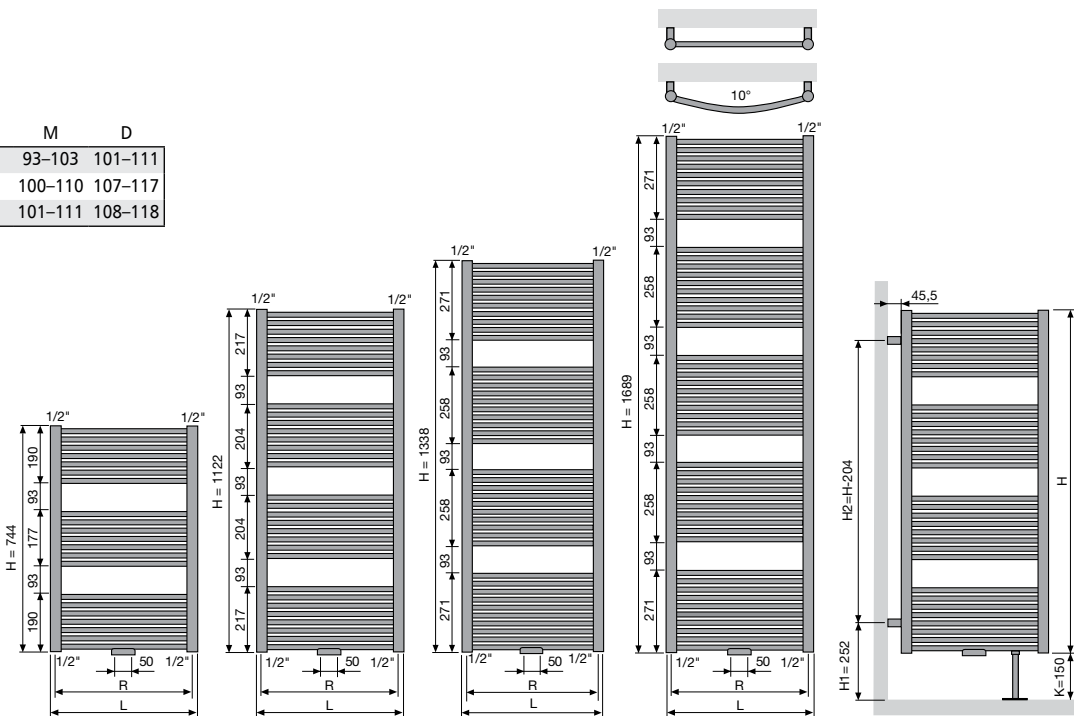
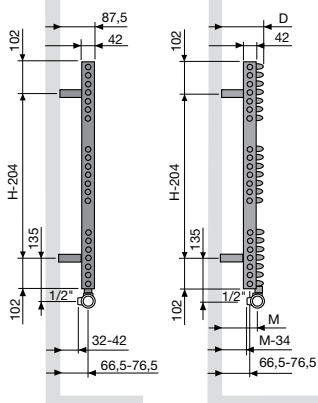
Zawory 18 przeznaczone są do grzejników o mocy grzewczej poniżej 1300 W dla  $\Delta T=10$  (75/65 lub 55/45)

	Kolor	Kod produktu	Cena netto PLN
zestaw lewy	chrom	118210100000099	779
zestaw prawy	chrom	118210200000099	779

Złączki zaciskowe do zaworów na str. 119

GRUPA PROD.: ACC

BSM-ES		BSRM-ES			
L	R	L	R	M	D
450	408	446	406	93-103	101-111
600	558	595	555	100-110	107-117
750	708	744	704	101-111	108-118



MALVA INOX BSMS-ES jako ścianka działowa

Ceny ważne od 01.01.2017 r.

Wyposażenie standardowe

