

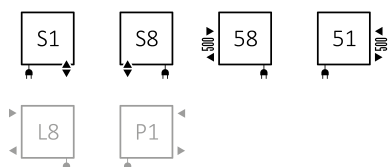
Mantis One

Grzejnik posiada wbudowaną grzałkę One.

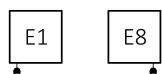


projekt: *Terma*

Podłączenia:



Grzejniki elektryczne



Polecamy:

Zestaw zintegrowany termostatyczny z rurką zanurzeniową dla połączeń S1 i S8



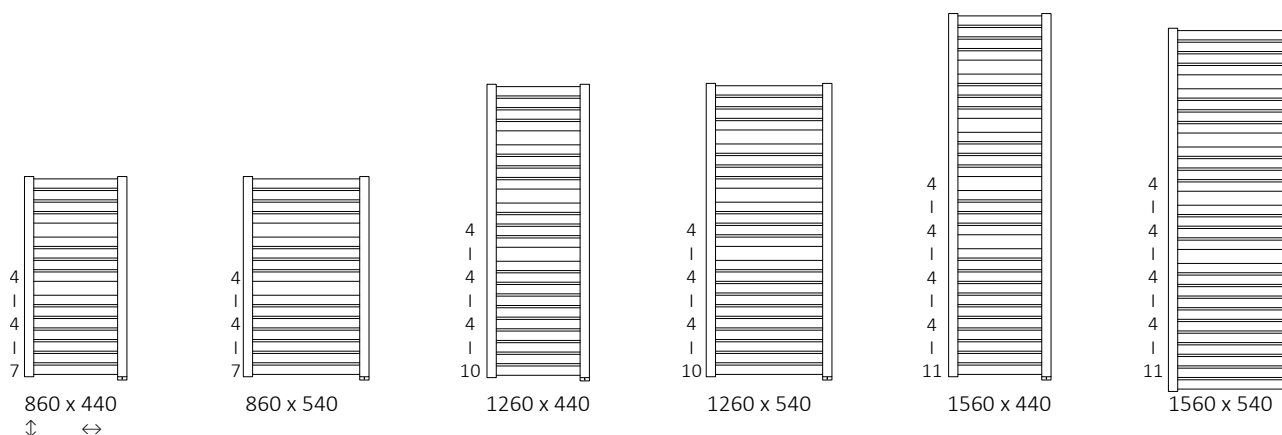
Zestaw maskujący zintegrowany



Wieszak ZIP H



Dostępne rozmiary:



Dane techniczne:

Ciśnienie robocze: 0,8 MPa Maksymalna temperatura pracy: 82°C

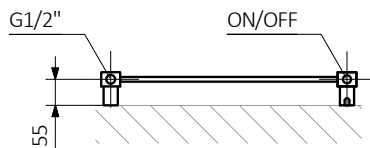
A ↓	B ↔	C5 [mm]	75/65/20°C [W]	55/45/20°C [W]	[W]	D [mm]	E [mm]	F [mm]	[dm³]	[kg]	Kod produktu	Kod konfiguracji s.3
860	440	500	351	185	400	400	710	75	2,94	9,05	WZMAE086044	
860	540	500	423	223	400	500	710	75	3,32	10,71	WZMAE086054	
1260	440	500	502	266	600	400	1110	75	4,35	13,42	WZMAE126044	
1260	540	500	605	319	600	500	1110	75	4,91	15,79	WZMAE126054	
1560	440	500	615	326	600	400	1410	75	5,38	16,51	WZMAE156044	
1560	540	500	742	391	800	500	1410	75	6,08	19,42	WZMAE156054	

Mantis One

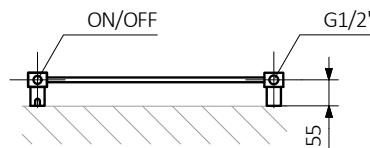
Grzejnik posiada wbudowaną grzałkę One.



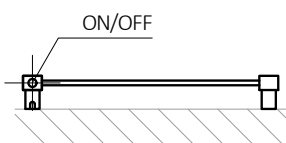
S8



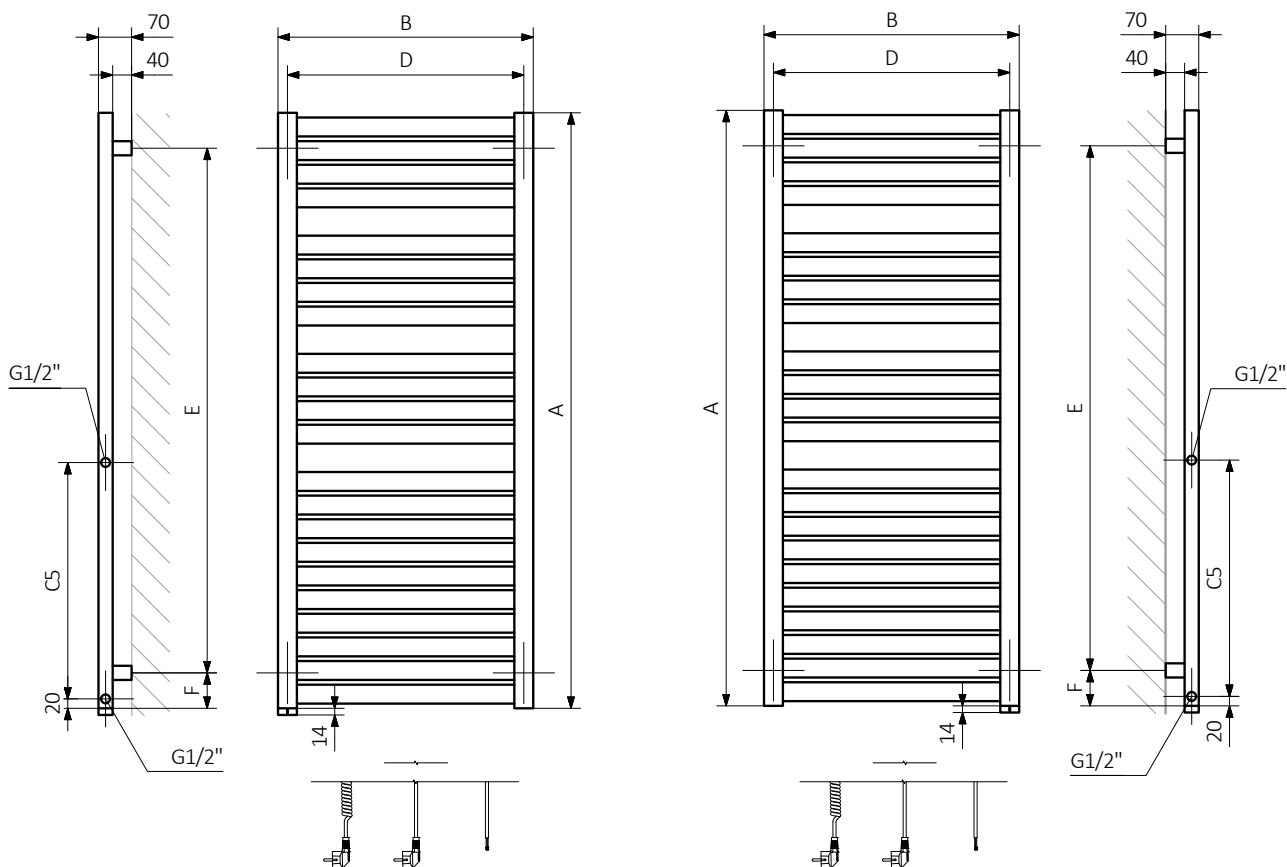
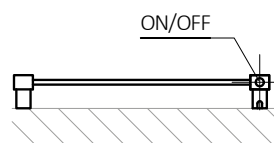
S1



51



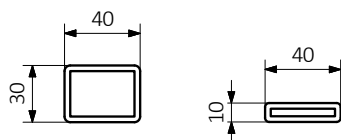
58



A – wysokość B – szerokość C1-C5 – rozstaw podłączeń D – rozstaw konsol w poziomie E – rozstaw konsol w pionie, F – odległość od osi dolnej konsoli do dolnej krawędzi kolektora

Kolektor:

Profil:





W tabelach przy kartach technicznych produktów umieszczone są kody produktów, które dostarczają podstawowych informacji o produktach. W celu doprecyzowania właściwości produktu kody produktów należy uzupełnić o pełny kod konfiguracji. Kod konfiguracji należy umieścić w ciągu znaków po kodzie produktu jak w przykładzie poniżej:

Budowa kodu konfiguracji grzejnika c.o. z wbudowaną grzałką One oraz budowa kodu konfiguracji grzejnika elektrycznego z czynnikiem grzewczym i wbudowaną grzałką One.

WWBNN076050

K916E1W

KOD KARTOTEKI
(umieszczony w tabeli przy produkcie)

KOD KONFIGURACJI
(uzupełniany ręcznie)

Konfiguracja

K 916 E1 P

kod opakowania kod koloru kod podłączenia kod typu kabla grzałki
K - karton

Proszkowy podkład cynkowy

C – kod proszkowego podkładu cynkowego uzupełniany jest w kodzie nietypowości.

WLAL054030 K916SX **C** *kod nietypowości*

Mantis One

Grzejnik posiada wbudowaną grzałkę One.



Legenda



Grzejnik dostępny także w wersji chromowanej.



Grzejnik dostępny w wersji c.o.



Grzejnik przystosowany do pracy jako grzejnik c.o. z podłączoną grzałką elektryczną.



Grzejnik dostępny w wersji elektrycznej z przewodem grzejnym lub z czynnikiem grzewczym i grzałką. Produkt fabrycznie przetestowany i gotowy do użytku.



Podstawowy wariant podłączenia grzejnika. Ikona wskazuje sposób zasilania oraz powrotu wody w danym podłączeniu oraz umiejscowienie wkładki termostatycznej oraz grzałki, jeśli istnieje możliwość ich zamontowania.



Typ podłączenia opcjonalnego dla danego grzejnika.



Moc grzejnika elektrycznego lub sugerowana moc grzałki przeznaczonej do grzejnika c.o.



Waga.



Pojemność.