

SPV - PLATT INOX

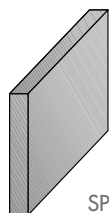
The S-PLATT INOX panel: a minimalist, smooth and flat surface that can even be

used horizontally. Available in the simple horizontal version

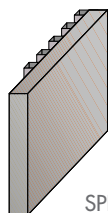
(SPXV) or the version with radiating fins at the rear (SPLXV).

MODEL SPXV
horizontal plate from 50 to 220 cm

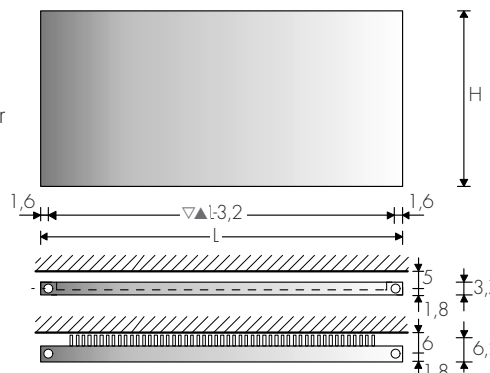
MODEL SPLXV
horizontal plate with radiating fins at the rear



SPXV



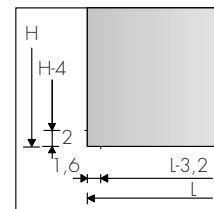
SPLXV



TAPPING CENTRES

Vertical fittings
 $\triangle \nabla$ t.c. = L-3,2 cm

Side fittings
 $\triangle \nabla$ t.c. = H-4 cm (extra)
Art. AS 70,40€



MOD. H. cm	L cm	EN 442 Watt Δ t 50 K												
		50	60	70	80	90	100	110	120	140	160	180	200	220
SPXV 35	€	700,90 178w	739,30 213w	777,80 249w	813,50 284w	851,30 320w	894,50 355w	932,40 391w	970,60 426w	1047,10 497w	1121,20 568w	1194,60 639w	1259,20 710w	1334,30 781w
SPLXV 35/35	€	897,80 367w	947,00 440w	996,20 513w	1041,90 586w	1090,40 660w	1145,80 733w	1194,30 806w	1243,10 880w	1341,10 1026w	1436,00 1173w	1530,00 1319w	1612,80 1466w	1709,00 1613w
SPXV 42	€	769,10 217w	809,00 260w	851,40 304w	894,70 347w	937,40 391w	983,00 434w	1018,20 477w	1060,90 521w	1149,50 608w	1229,40 694w	1306,30 781w	1379,80 868w	1460,30 955w
SPLXV 42/28	€	971,60 380w	1022,00 456w	1075,50 532w	1130,40 608w	1184,30 684w	1241,90 760w	1286,30 836w	1340,20 912w	1452,10 1064w	1553,00 1216w	1650,20 1368w	1743,10 1520w	1844,80 1672w
SPLXV 42/42	€	996,10 417w	1047,50 500w	1102,80 584w	1158,80 667w	1214,00 751w	1273,10 834w	1318,70 917w	1373,80 1001w	1488,70 1168w	1592,20 1334w	1691,80 1501w	1787,00 1668w	1891,20 1835w
SPXV 49	€	818,50 246w	868,70 295w	915,40 344w	960,40 394w	1007,90 443w	1054,50 492w	1101,60 541w	1149,10 590w	1242,80 689w	1339,90 787w	1423,00 886w	1493,50 984w	1603,20 1083w
SPLXV 49/28	€	1020,00 412w	1082,40 494w	1140,60 576w	1196,80 658w	1256,00 741w	1314,10 823w	1372,90 905w	1431,90 988w	1548,60 1152w	1669,50 1317w	1773,20 1481w	1861,00 1646w	1997,60 1811w
SPLXV 49/49	€	1044,40 466w	1108,40 559w	1168,00 652w	1225,40 745w	1286,00 838w	1345,60 931w	1405,70 1024w	1466,20 1117w	1585,80 1303w	1709,50 1490w	1815,60 1676w	1905,70 1862w	2045,60 2048w
SPXV 56	€	884,60 276w	935,80 331w	987,20 386w	1038,10 441w	1089,50 496w	1141,10 551w	1187,10 606w	1237,70 661w	1343,70 771w	1446,30 882w	1540,40 992w	1613,40 1102w	1716,50 1212w
SPLXV 56/28	€	1085,50 444w	1148,10 533w	1211,20 622w	1274,00 710w	1336,80 799w	1400,10 888w	1456,40 977w	1518,80 1066w	1648,90 1243w	1774,60 1421w	1887,10 1598w	1979,70 1776w	2106,30 1954w
SPLXV 56/56	€	1155,70 511w	1222,60 613w	1289,60 715w	1356,40 818w	1423,40 920w	1490,80 1022w	1550,80 1124w	1617,20 1226w	1755,50 1431w	1889,40 1635w	2009,30 1840w	2108,00 2044w	2242,70 2249w
SPXV 63	€	935,40 305w	990,40 366w	1042,80 427w	1101,10 488w	1155,50 549w	1215,00 610w	1272,70 671w	1328,20 732w	1441,10 854w	1551,30 976w	1649,40 1098w	1731,50 1220w	1843,20 1342w
SPLXV 63/35	€	1133,40 501w	1200,20 601w	1263,80 701w	1334,30 801w	1400,20 901w	1472,20 1001w	1542,40 1101w	1609,40 1201w	1746,20 1401w	1879,80 1602w	1998,80 1802w	2098,30 2002w	2233,50 2202w
SPLXV 63/63	€	1201,60 557w	1272,30 668w	1339,90 779w	1414,40 890w	1484,30 1002w	1560,70 1113w	1635,00 1224w	1706,10 1336w	1851,10 1558w	1992,80 1781w	2118,90 2003w	2224,40 2226w	2367,80 2449w
SPXV 70	€	988,40 326w	1050,60 391w	1107,50 456w	1171,20 521w	1230,70 586w	1290,50 651w	1354,30 716w	1411,40 781w	1532,70 911w	1661,30 1042w	1765,90 1172w	1849,50 1302w	1966,20 1432w
SPLXV 70/35	€	1179,40 532w	1253,50 638w	1321,40 744w	1397,30 850w	1468,40 957w	1539,60 1063w	1615,80 1169w	1683,90 1276w	1828,50 1488w	1982,20 1701w	2106,80 1913w	2206,60 2126w	2345,80 2339w
SPLXV 70/70	€	1243,90 598w	1321,90 718w	1393,60 837w	1473,80 957w	1548,60 1076w	1623,80 1196w	1704,10 1316w	1776,00 1435w	1928,50 1674w	2090,60 1914w	2222,10 2153w	2327,10 2392w	2474,10 2631w
SPXV 77	€	1059,10 365w	1129,10 437w	1187,80 510w	1256,00 583w	1319,60 656w	1385,90 729w	1446,60 802w	1512,10 875w	1639,30 1021w	1767,80 1166w	1879,20 1312w	1970,90 1458w	2095,90 1604w
SPLXV 77/35	€	1255,10 562w	1338,10 674w	1407,50 787w	1488,40 899w	1563,90 1012w	1642,40 1124w	1714,30 1236w	1792,10 1349w	1942,80 1574w	2095,00 1798w	2227,10 2023w	2335,60 2248w	2483,70 2473w
SPLXV 77/70	€	1321,30 624w	1408,50 749w	1481,80 874w	1566,80 998w	1646,30 1123w	1728,90 1248w	1804,70 1373w	1886,40 1498w	2045,10 1747w	2205,40 1997w	2344,40 2246w	2458,70 2496w	2614,60 2746w
SPXV 84	€	1112,40 394w	1185,40 472w	1254,00 551w	1318,70 630w	1389,00 708w	1459,90 787w	1528,50 866w	1599,60 944w	1734,30 1102w	1876,00 1259w	1993,90 1417w	2089,40 1574w	2223,60 1732w
SPLXV 84/35	€	1301,00 590w	1386,20 708w	1466,50 826w	1542,10 944w	1624,40 1062w	1707,30 1180w	1787,50 1298w	1870,50 1416w	2028,20 1652w	2193,90 1888w	2331,80 2124w	2443,50 2360w	2600,60 2596w
SPLXV 84/70	€	1368,00 652w	1457,70 782w	1542,00 912w	1621,50 1042w	1708,10 1173w	1795,20 1303w	1879,50 1433w	1967,10 1564w	2132,80 1824w	2306,90 2085w	2452,00 2345w	2569,30 2606w	2734,60 2867w

e.g.: SPLXV 49/49-180, EG \varnothing 1/2"

MAXIMUM OPERATING PRESSURE 6 BAR

POLISHED STAINLESS STEEL finish + 20%